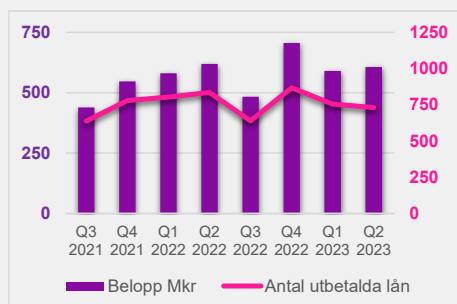


Delårsrapport januari - juni 2023

Delårsrapport januari - juni 2023

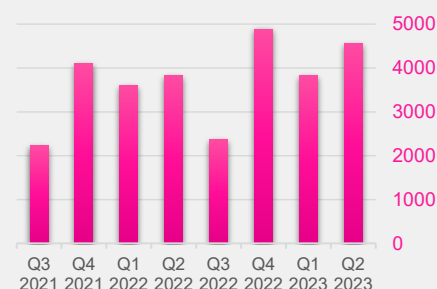
NÅGOT LÄGRE VOLYMER AV UTBETALDA LÅN JÄMFÖRT MED Q2 2022



ÖKNING AV INVESTERINGAR BÅDE I ANTAL OCH VOLYM



AFFÄRSUTVECKLINGSINSATSERNA HAR ÖKAT JÄMFÖRT MED Q2 2022



Sammanfattning andra kvartalet 2023

(Jämfört med andra kvartalet 2022)

- Antalet utbetalda lån uppgick till 730 (835) lån om totalt 605 (619) miljoner kronor varav Grönt lån totalt 29 (37) styck och 73 (71) miljoner kronor.
- Totalt investerades 90 (80) miljoner kronor i 44 (34) befintliga och 15 (11) nya portföljbolag varav Gröna investeringar i 5 (4) portföljbolag till ett värde av 22 (16) miljoner kronor.
- Inom affärsutveckling har det genomförts 4 566 (3 822) insatser varav 2 183 (624) avsåg erbjudandegruppen Hållbar utveckling.
- Rörelsens intäkter uppgick till 339 (299) miljoner kronor.
- Rörelseresultatet uppgick till -97 (2) miljoner kronor.
- Finansnettot uppgick till 70 (-112) miljoner kronor. Förbättringen hänför sig framför allt till marknadsvärdesförändringar i kapitalförvaltningen.
- Resultatet uppgick till -27 (-109) miljoner kronor varav -26 (-107) miljoner kronor var hänförligt till moderbolagets aktieägare och resterande -1 (-2) till de regionala minoritetsägarna.
- Kvartalets kassaflöde visar -71 (-30) miljoner kronor.

Sammanfattning delårsperioden januari - juni 2023

(Jämfört med perioden januari - juni 2022)

- Antalet utbetalda lån uppgick till 1 485 (1 638) lån om totalt 1 196 (1 198) miljoner kronor varav Grönt lån totalt 68 (65) stycken och 178 (118) miljoner kronor.
- Totalt investerades 156 (146) miljoner kronor i 75 (71) befintliga och 22 (20) nya portföljbolag varav Gröna investeringar i 7 (8) portföljbolag till ett värde av 42 (32) miljoner kronor.
- Inom affärsutveckling har det genomförts 8 383 (7 429) insatser varav 4 177 (1 407) avsåg erbjudandegruppen Hållbar Framtid.
- Rörelsens intäkter uppgick till 661 (585) miljoner kronor.
- Rörelseresultatet uppgick till -163 (13) miljoner kronor.
- Finansnettot uppgick till 145 (-128) miljoner kronor.
- Periodens resultat uppgick till -18 (-114) miljoner kronor varav -18 (-114) miljoner kronor var hänförligt till moderbolagets aktieägare och resterande 0 (0) till de regionala minoritetsägarna.
- Periodens kassaflöde -87 (-52) miljoner kronor.

Vd har ordet

Styrelsen har beslutat att utse Jan Sinclair som tillförordnad vd under ordinarie vd:s sjukskrivningsperiod. Jan tillträdde som tillförordnad vd den 1 augusti.

Ökande volymer för Almis gröna erbjudanden i fortsatt utmanande konjunkturläge

Den svenska ekonomin fortsätter att se svag ut men några ljuspunkter börjar visa sig. Ekonomin har gått in i ett lugnare skede med en troligtvis betydligt svagare utveckling de kommande åren. Under början av räntehöjningscykeln har den svenska ekonomin dock visat viss motståndskraft men effekterna kommer med fördröjning. Hushållens efterfrågan pressas hårt till följd av hög inflation och höga räntor medan företagens investeringar dämpas av det högre ränteläget och den svagare konjunkturen.

I takt med att konjunkturen försvagas förväntas sysselsättningsstillväxten att sjunka och arbetslösheten stiga men hittills har dock arbetsmarknaden visat sig vara relativt robust. Hushållens egna finansiella sparande minskar och färre hushåll har möjlighet eller vilja att dra ner ytterligare på sparandet för att fortsätta hålla uppe konsumtionen.

Finansiell utveckling: Svag utveckling för riskkapital och ökade kreditförluster inom låneverksamheten men starkare finansnetto

Övriga externa kostnader ökade dels som en del av den allmänna inflationen, dels orsakat av projektkostnader relaterade till IFRS och CSRD.

Resultatet från riskkapitalverksamheten uppgick till -80 mkr under andra kvartalet 2023 i en fortsatt utmanande marknad.

Både befarade och konstaterade kreditförluster i låneverksamheten ökar. Antalet obestånd och konkurser bland Almis kunder ökar, vilket överensstämmer med trenden för riket som helhet, som har det högsta antalet konkurser på tio år. Den aktuella konkursvågen drabbar nästan alla branscher - men framför allt byggföretag, handel och restaurang.

Finansnettot, som påverkades negativt 2022 av den finansiella stress som följde i spåren av den ryska attacken mot Ukraina, började återhämta sig det sista kvartalet 2022 och denna utveckling har fortsatt under det första halvåret 2023.

Almi har en god finansiell ställning, men följer noga utvecklingen av världsläget och konjunkturen och dess påverkan på Almis kunder.

Utlåning: Fortsatt intresse för gröna lån

Trots stigande räntenivåer ser Almi en fortsatt god efterfrågan på utlåning. Utbetalningar av tillväxtlån ökar i volym samtidigt som vi ser en inbromsning av totalt antal utbetalda lån jämfört med föregående kvartal.

Almis regionala vd:ar ser ett ökat intresse för hållbarhetsfrågor bland företagen. Det gröna lånet för hållbarhetsåtgärder har blivit en allt större del av Almis totala utlåning. Högre energipriser bidrar till det ökade intresset, men också att företagen ser andra vinster, som att de blir mer attraktiva som arbetsgivare och hittar nya affärsmöjligheter.

Riskkapital: Tilldelning erhållen i tredje fondgenerationen

Almi Invest har tidigare fått förtroendet om att driva riskkapitalfonder, både under 2009 och 2015. Regionalt riskkapital



syftar till att tillgängliggöra och erbjuda riskkapital till landets små och medelstora företag i former och på platser där marknadens finansiering inte är fullt tillgänglig.

I början av sommaren skickade Almi in anbud till Tillväxtverkets upphandling av nio nya riskkapitalfonder, den tredje generationen för de regionala fonderna och andra generationen för Klimatfonden. Av de nio anbud som Almi skickade in har bolaget hittills blivit tilldelade fem fonder. Två upphandlingar bedöms komma att återupptas efter sommaren, en upphandling kommer enligt uppgift att göras om och en har Almi inte vunnit.

Affärsutveckling: Ökade leveranser av hållbarhetstjänster

Almis affärsutvecklingsinsatser syftar till att stärka företagen genom att öka deras konkurrenskraft, underlätta digital omställning och stödja omställningen till en mer hållbar verksamhet. Antalet avslutade affärsutvecklingsinsatser fortsatte att öka under kvartalet. Kunderbidandet Hållbar utveckling, som numera är obligatorisk för att låneansökan ska beviljas, står för den övervägande delen av affärsutvecklingstjänsterna.

Hållbarhet: CSRD under införande

Almis implementering av CSRD (Corporate Sustainability Reporting Directive) har påbörjats. Almi får genom detta projekt kunskap om vilken påverkan verksamheten har på hållbarhetsfrågor, och hur hållbarhetsfrågor påverkar den egna verksamheten. Det ger att Almi kan driva en hållbar förändring i affär, erbjudande och affärsmodell. CSRD-rapporteringens utformning, funktion och användning ska också medverka till att ge alla intressenter en korrekt bild av Almi-koncernens ställning och resultat inom hållbarhetsområdet.

Den övergripande målsättningen med CSRD är att underlätta för investerare att rikta sina investeringar till bolag som har framtiden för sig och som kan klassas som ”hållbara”. Det kommer att vara signifikant för utvecklingen och löpande förbättring av hållbarhetspraxis i Sverige. Det är därför viktigt att med utgångspunkt i CSRD göra analyser av utvecklingsbehov i Almis rapportering för att säkerställa att Almi fortsätter möta intressenters förväntningar, men också för att kombinera strategimålet med kravet för regelefterlevnad och verka som möjliggörare för samhällets omställning mot Agenda 2030 och de globala målen.

Stockholm 15 augusti 2023

Jan Sinclair
tf vd och koncernchef

Almi i korthet

Verksamheten och koncernen

Almis erbjudanden riktas till företag som vill utvecklas och växa hållbart och omfattar lån och affärsutveckling till små och medelstora företag samt riskkapital till företag i tidiga skeden med stor tillväxtpotential och en skalbar affärsidé.

Moderbolaget i Almi-koncernen (Almi) är Almi AB som ägs till 100 procent av svenska staten. Därutöver består koncernen av ytterligare trettio hel- och delägda dotter- och dotterdotterbolag varav 16 delägda dotterbolag ägs till 51 procent av moderbolaget och till 49 procent av regionala ägare.

Uppdrag och mål

Almis uppdrag är att stärka det svenska näringslivets utveckling och verka för hållbar tillväxt genom rådgivning och finansiering. Verksamheten ska bidra till ett jämställt företagande och i huvudsak riktas mot företag med lönsamhets- och tillväxtpotential. Verksamheten ska utgöra ett komplement till den privata marknaden och vara tillgänglig i hela landet. Särskilt fokus ska ägnas åt företag i tidiga skeden samt företag med företagsledare som är kvinnor eller personer med utländsk bakgrund.

På Almis årsstämma i april 2022 fastställdes ny ägaranvisning för Almi-koncernen med huvudsakligen oförändrat uppdrag, men med delvis ändrade uppdragsmål. Framst handlar det om att målen sätts per insatsområde – lån, riskkapital och affärsutveckling – och i större utsträckning baseras på konkreta målnivåer. Förutom specifika uppdragsmål och ekonomiska mål tar målstrukturen utgångspunkt i Almis strategi för hållbart värdeskapande.

För att uppnå målet om Hållbar tillväxt i små och medelstora företag, kommer bland annat riktade insatser göras för att öka - Gröna

leveranser - Unika kunder - Företag som drivs av kvinnor. För fokusområdet Företag som drivs av personer med utländsk bakgrund har målet om en andel som motsvarar personer med utländsk bakgrund i den svenska befolkningen uppnåtts.

För att uppnå målet om ett Hållbart Almi, ligger fokus på - Fortsätta vara en attraktiv arbetsgivare som utvecklar individer och har en jämställd organisation - Effektivitet och produktivitet med syfte att skapa mer värde till samma kostnad per unik kund - Kvalitet och regelefterlevnad som innebär kompetenshöjning på obligatoriska områden som resulterar i god intern styrning och kontroll.

Finansiering

Almis verksamhet finansieras genom anslag från staten och de regionala delägarna. Ytterligare finansiering kan ske via särskilda medel från staten, landets regioner, Tillväxtverket och EU samt genom projekt- och konsultintäkter i verksamheten.

Staten har tillskjutit kapital till moderbolagets eget kapital i form av aktiekapital, reservfond och därutöver medel avsedda för såväl utlåning som riskkapitalinvesteringar. Lånefonden uppgår totalt till 8 432 miljoner kronor. Almi ska långsiktigt bedriva verksamheten så att det egna kapitalet bevaras nominellt intakt.

Kapitalet i förvaldade fonder inom riskkapitalverksamheten uppgår till 3 243 miljoner kronor och kommer från Almi, EU (strukturfonder) och regionala finansörer. GreenTech-fonden på 650 miljoner kronor har särskilt fokus på investeringar som minskar utsläpp av koldioxid. Medfinansierer är Energimyndigheten och EU. Därutöver investeras egna medel utanför förvaldade fonder.

| Uppdragsmål (från ägaren) | Ekonomiska mål (från ägaren) | Strategiska mål för ett hållbart värdeskapande (satta av styrelsen för återrapportering till ägaren) |
|---|---|---|
| <ul style="list-style-type: none"> • Marknadskompletterande verksamhet • Hållbar tillväxt i kund- och portföljföretagen • Mätning av kundernas upplevda mervärde av insatser inom affärsutveckling • Kund- och portfölj företag i tidiga skeden... • ... och med företagsledare som är kvinnor och/eller har utländsk bakgrund | <ul style="list-style-type: none"> • Resultat efter skatt • Soliditet | <ul style="list-style-type: none"> • Mångdubbelt hållbart (antal gröna leveranser) • Fler entreprenörer som växer mer (antal unika kunder) • Fler företag som leds av kvinnor • Fler företag som leds av person med utländsk bakgrund • Mer värde till samma kostnad (kostnad per unik kund) • Attraktiv arbetsgivare (Engagemangsindex) • Kvalitet och regelefterlevnad (Andel verifierad kunskap på obligatoriska områden) |

Väsentliga händelser

Delårsperioden januari - juni 2023

Almi deltog i Tillväxtverkets upphandling av nio nya riskkapitalfonder, den tredje generationen för de regionala fonderna och andra generationen för Klimatfonden. Av de nio anbud som Almi skickade in har bolaget hittills blivit tilldelade fem fonder. Två upphandlingar bedöms komma att återupptas efter sommaren, en upphandling kommer enligt uppgift att göras om och en har Almi inte vunnit. De nya fonderna har en beräknad livslängd på 10 – 12 år, vilket innebär att Almi även fortsatt har goda förutsättningar att vara en marknadskompletterande aktör på den svenska riskkapitalmarknaden. Riskkapitalinvesteringar inom förvaldade fonder sker enligt regelverket för strukturfundsmedel där det krävs att investeringen genomförs tillsammans med och på samma villkor som privata tillkommande investerare. Ett exempel här är Almi Invests Greentechfond som tillsammans med privata aktörer investerar i innovativa tillväxtbolag som har stor potential att reducera CO2 - utsläpp och skapa en hållbar värld.

Resultatet har förbättrats kraftigt under perioden tack vare positiva marknadsförändringar i Almis kapitalplaceringsportfölj.

Inom låneverksamheten är efterfrågan fortsatt god på Almis Gröna lån, där nyutlåningen under delårsperioden uppgår till 178 miljoner kronor fördelat på 68 lån. Gröna lån följer de nya krav från EU som gäller sedan årsskiftet.

Inom Affärsutveckling uppgick antalet slutförda tjänster under delårsperioden till 8 383 stycken, en ökning med 13 procent jämfört med motsvarande period föregående år. Främst är det affärsutvecklingstjänsten Hållbar utveckling

som bidrar till ökningen, ett verktyg som hjälper Almis kunder att styra sin verksamhet i en mera hållbar riktning och som är obligatoriskt för nya lånekunder.

Resan mot den gröna och hållbara omvandlingen av Europa har börjat och Almi är med och bidrar.

Almi har ett viktigt samhällsuppdrag och en marknadskompletterande roll som ger oss möjlighet att vara med och driva framväxten av framgångsrika entreprenörer som driver hållbar tillväxt. Samtidigt som vi mäter vår förflyttning, kontinuerligt följer upp och tydligt visar de resultat som vår verksamhet gör.

Tillsammans arbetar vi också för mångfald, i vår organisation och hos våra kunder. Ett aktivt mångfaldsarbete bidrar till engagerade medarbetare och ger oss samt våra kunder en större kompetenspalett, fler perspektiv och infallsvinklar. Ju högre grad av osäkerhet i vår omvärld desto viktigare är mångfald för att kunna se möjligheter och risker och agera på dem.

Efter balansdagen

Styrelsen har beslutat att utse Jan Sinclair som tillförordnad vd under ordinarie vd:s sjukskrivningsperiod. Jan Sinclair tillträdde som tillförordnad vd den 1 augusti.

Inga väsentliga händelser i övrigt har inträffat efter balansdagen som påverkar den finansiella rapporten.

Finansiell sammanfattning Koncernen

Kvartalet

Koncernens intäkter

Intäkterna i koncernen ökade med 13,4 procent till 339 (299) miljoner kronor.

Ränteintäkter i låneverksamheten uppgick till 140 (97) miljoner kronor, vilket är en ökning med 43,8 procent beroende på högre räntenivåer. Anslagsintäkterna minskade till 159 (167) miljoner kronor.

Övriga intäkter ökade till 40 (35) miljoner kronor, främst genom att högre kreditförluster i låneverksamheten medförde att garantiintäkter från Europeiska investeringsfonden (EIF) och Tillväxtverket ökade till 33 (27) miljoner kronor.

Koncernens kostnader och resultat

Rörelsens kostnader exklusive resultat från riskkapitalverksamheten och kreditförluster ökade till -261 (-230) miljoner kronor.

Kreditförlusterna ökade till -96 (-52) miljoner kronor, vilket förklaras av ökade reserveringar för befarade förluster, se vidare Kreditförluster sid 9.

Resultatet från riskkapitalverksamheten minskade till -80 (-15) miljoner kronor. Förändringen beror dels på en

ökning av nedskrivningar av andra långfristiga värdepappersinnehav, samt realiserade förluster.

Rörelseresultatet minskade till -97 (2) miljoner kronor. Rörelsemarginalen under året uppgick till -28,6 (0,7) procent.

Finansnettot uppgick till 70 (-112) miljoner kronor, förändringen förklaras genom upplösning av tidigare nedskrivningsreserv samt att nettot av ersättning till och från finansärer är högre. Koncernens likviditet placeras i enlighet med gällande placeringspolicy, vilket kommenteras under Delårsperioden.

Kassaflöden

Kassaflödet från den löpande verksamheten uppgick till 62 (98) miljoner kronor.

Kassaflödet från investeringsverksamheten uppgick till -147 (-128) miljoner kronor. Förändringen förklaras främst av ökade utbetalningar av långfristiga fordringar.

Kassaflödet från finansieringsverksamheten uppgick till 14 (2) miljoner kronor.

Kvartalets totala kassaflöde uppgick till -71 (-30).

Koncernens finansiella ställning kommenteras under Delårsperioden.

Kvartalsöversikt

| | 2023 | 2023 | 2022 | 2022 | 2022 | 2022 | 2021 | 2021 |
|-----------------------------------|--------|--------|--------|--------|--------|--------|--------|--------|
| Koncernen, MKR | Q2 | Q1 | Q4 | Q3 | Q2 | Q1 | Q4 | Q3 |
| Rörelsens intäkter | 339 | 321 | 309 | 313 | 299 | 286 | 283 | 267 |
| Rörelseresultat | -97 | -66 | -76 | 14 | 2 | 11 | 70 | 50 |
| Rörelsemarginal, procent | -28,6 | -20,6 | -24,6 | 4,4 | 0,7 | 3,9 | 24,6 | 18,6 |
| Resultat efter finansiella poster | -27 | 8 | 43 | -9 | -109 | -5 | 18 | 84 |
| Balansomslutning | 12 868 | 12 926 | 12 908 | 12 792 | 12 864 | 13 003 | 12 966 | 12 716 |
| Periodens kassaflöde | -71 | -16 | -11 | 116 | -30 | -22 | 145 | 8 |
| Soliditet, procent | 87,5 | 87,4 | 87,4 | 87,9 | 87,5 | 87,4 | 87,6 | 88,8 |
| Medelantal anställda | 562 | 554 | 554 | 550 | 549 | 554 | 555 | 555 |
| Utbetalda lån, belopp | 605 | 590 | 706 | 483 | 619 | 580 | 547 | 439 |
| Investerat riskkapital, belopp | 90 | 66 | 111 | 90 | 80 | 66 | 123 | 74 |

Delårsperioden januari - juni

Koncernens intäkter

Intäkterna i koncernen ökade med 13,0 procent till 661 (585) miljoner kronor.

Ränteintäkter i låneverksamheten uppgick till 268 (194) miljoner kronor, beroende på högre räntenivåer.

Anslagsintäkterna minskade till 312 (327) miljoner kronor och bestod huvudsakligen av driftsanslag från staten med 135 (135) miljoner kronor samt av anslag från regionala ägare till verksamheten i de regionala dotterbolagen i enlighet med tecknade samverkansavtal med 104 (102) miljoner kronor.

Övriga anslag uppgick till 74 (93) miljoner kronor och bestod huvudsakligen av projektanslag med 58 (62) miljoner kronor samt anslag för täckande av driftskostnader för förvaltning av regionala riskkapitalfonder med 15 (27) miljoner kronor.

Övriga intäkter ökade till 80 (63) miljoner kronor, främst genom att högre kreditförluster i låneverksamheten medförde att garantiintäkter från Europeiska investeringsfonden (EIF) och Tillväxtverket ökade till 69 (50) miljoner kronor.

Koncernens kostnader och resultat

Rörelsens kostnader ökade med 13,0 procent till -497 (-440) miljoner kronor. Personalkostnader ökade med 6,2 procent till -292 (-275) miljoner kronor. Övriga externa kostnader ökade med 24,9 procent till -201 (-161) miljoner kronor.

Kreditförlusterna ökade till -199 (-113) miljoner kronor, vilket förklaras av ökade reserveringar för befarade förluster, se vidare Kreditförluster sid 9.

Resultat från riskkapitalverksamheten minskade till -128 (-18) miljoner kronor. Förändringen beror framförallt på en ökning av nedskrivningar av andra långfristiga värdepappersinnehav samt ökade realiserade förluster.

Rörelseresultatet minskade till -163 (13) miljoner kronor vilket främst förklaras av ökade kreditförluster och nedskrivningar av andra långfristiga värdepappersinnehav samt ökade förluster inom riskkapitalverksamheten.

Rörelsemarginalen under delårsperioden uppgick till -24,7 (2,3) procent.

Finansnettot uppgick till 145 (-128) miljoner kronor, förändringen förklaras genom upplösning av tidigare nedskrivningsreserv samt att nettot av ersättning till och från finansiärer är högre. Koncernens likviditet placeras i enlighet med gällande placeringspolicy. Vid utgången av delårsperioden var cirka 87 procent placerat i räntefonder med lägst rating Investment Grade och högst två års duration och därutöver knappt 8 procent i aktiefonder och strax under 3 procent i fonder av absolutavkastande karaktär. Under delårsperioden har avkastningen varit positiv med 2,5 procent.

Delårsperiodens resultat minskade till -18 (-114) miljoner kronor varav -18 (-114) miljoner kronor är hänförligt till moderbolagets aktieägare och resterande 0 (0) till de regionala minoritetsägarna.

Finansiell ställning och kassaflöden

Koncernens egna kapital uppgick vid utgången av kvartalet till 11 265 (11 283) miljoner kronor. Soliditeten uppgick till 87,5 (87,4) procent, koncernens kassa och bank till 408 (495) miljoner kronor och kortfristiga placeringar till 5 050 (4 975) miljoner kronor. Samtliga jämförelsetal avseende finansiell ställning avser utgången av föregående räkenskapsår.

Kassaflödet från den löpande verksamheten uppgick till 156 (147) miljoner kronor.

Kassaflödet från investeringsverksamheten uppgick till -257 (-202) miljoner kronor. Förändringen förklaras främst av ökad utbetalning av andra långfristiga fordringar.

Kassaflödet från finansieringsverksamheten uppgick till 14 (3) miljoner kronor.

Delårsperiodens totala kassaflöde uppgick till -87 (-52).

Verksamheten januari - juni 2023

Utlåning

Almis lån är riktade till företag med potential för hållbar tillväxt. Utöver sedvanlig finansiell bedömning läggs stor vikt vid företags möjligheter till utveckling, lönsamhet och långsiktig bärkraft. Viktigt är också entreprenörens och företagets förmåga att utveckla och förvalta affärsidén eller investeringen. För att kompensera för den högre risken tar Almi ut en ränta som ligger över genomsnittlig bankränta. Finansieringslösningen arrangeras vanligtvis i samarbete med de banker som företagen normalt samarbetar med. För vissa av låneformerna har Almi tecknat garantiavtal med Europeiska investeringsfonden (EIF), inom ramen för InvestEU, varför dessa löper med en något lägre räntesats.

Låneformer och garantier

FÖRETAGSLÅN

Kan anpassas för flera användningsområden såsom investeringar i utrustning eller marknadssatsningar.

MIKROLÅN

Riktas till mikroföretag och enskilda näringsidkare som har svårt att få tillgång till krediter. Ska underlätta och stimulera etablering av företag, som syftar till yrkesmässig och inkomstbringande verksamhet. Lånet ingår i vårt garantiavtal med EIF.

TILLVÄXTLÅN

Ger möjlighet för innovativa företag att utveckla innovationer och affärsidéer för tillväxt och lönsamhet. Tillväxtlånet bygger på ett garantiavtal med EIF.

GRÖNT LÅN

Finansiering som möjliggör den gröna och hållbara omvandlingen av den europeiska ekonomin. Målgrupp är SME aktiebolag som uppfyller något av de hållbarhetskriterier som EIF ställt som förutsättning för att vara behörig låntagare.

EXPORTLÅN

Är en särskilt anpassad låneform för exporterande företag.

INNOVATIONSLÅN

Är en av flera finansieringsmöjligheter som Almi erbjuder för finansiering av innovationsprojekt. Lånet är ett så kallat villkorslån avsett för företag med projekt i tidiga skeden.

GARANTIER

Innebär att Almi garanterar företagets bankgaranti, checkräkning eller lån i bank.



Brain Stimulation AB – Rehabiliteringsmetod för strokepatienter
Riskkapital och lån från Almi

Nyutlåning

Under delårsperioden minskade antalet nya utbetalda lån med 9,3 procent till 1 485 (1 638) lån och utbetalt lånebelopp minskade med 0,2 procent till 1 196 (1 198) miljoner kronor.

Almi erbjuder även garantier som komplement till de vanliga lånen. Antalet utfärdade garantier uppgick till 48 (43) under perioden.

Den största delen av Almis nyutlåning utgjordes fortsatt av Företagslånet som uppgick till 40 procent av utbetalt belopp och 29,3 procent av antalet nya lån. Utbetalt belopp och antal lån för de olika låneformerna framgår av diagram nedan.

Ränteintäkter

Ränteintäkterna från låneverksamheten uppgick till 268 (194) miljoner kronor, vilket förklaras av högre räntenivåer. Den vägda snitträntan på utestående lån vid periodens utgång ökade till 8,98 procent jämfört med 6,14 procent vid motsvarande tidpunkt föregående räkenskapsår.

Kreditförluster

Kreditförlusterna ökade till -199 (-113) miljoner kronor och förklaras av tabellen nedan.

| Koncernen, Mkr | 2023 | 2022 | Förändring |
|--|------------|------------|------------|
| | Jan-jun | Jan-jun | |
| Konstaterade förluster | 95 | 95 | - |
| Förändring ordinarie reserv | 95 | 18 | 77 |
| Förändring reserv utanför ordinarie modell | 9 | - | 9 |
| Totalt | 199 | 113 | 86 |

Almis modell för bedömning av kreditrisken i utestående lånefordringar innebär att fastställa motpartens sannolika återbetalningsförmåga baserat på kritisk granskning av ett flertal faktorer kopplade till lånekunden, såsom affärsidé, lönsamhet, prognostiserade kassaflöden m m. Kreditrisken omprövas löpande vid indikationer eller händelser som bedöms påverka risken. Osäkerhet kring konjunktur samt geopolitiskt och finansiellt läge gör att Almi bedömt att modellen inte fullt ut i tid förmår fånga alla potentiella försämringar av kreditkvaliteten i låneportföljen varför en tillkommande reservering utanför ordinarie modell redovisats från och med det tredje kvartalet 2022 om 70 miljoner kronor. Reserveringen utvärderas löpande och uppgår vid utgången av andra kvartalet till 77 miljoner kronor. De befarade kreditförluster detta medfört uppvägs till viss del av upplupna garantiintäkter då reserveringen främst avser lån för vilka Almi tecknat garantiavtal med EIF.

Periodens kreditförluster belastas också av ökade reserveringar inom ordinarie modell.

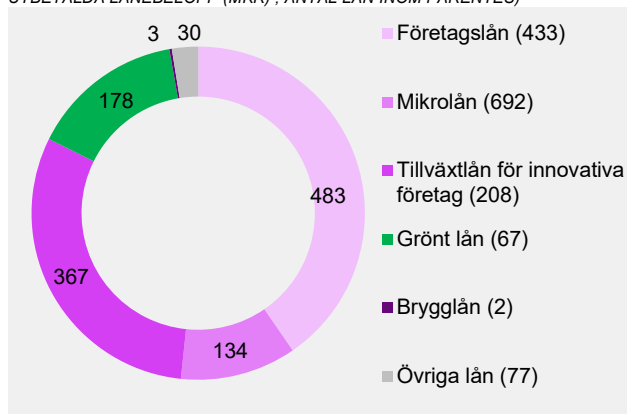
Antalet konkurser bland Almis kunder har ökat till 334 (232).

Lånestock

Det redovisade värdet på den totala lånestocken uppgick vid årets utgång till 5 646 miljoner kronor att jämföra med 5 737 miljoner kronor vid utgången av föregående räkenskapsår. Reserveringsgraden ökade till 20,2 procent från 18,8 procent.

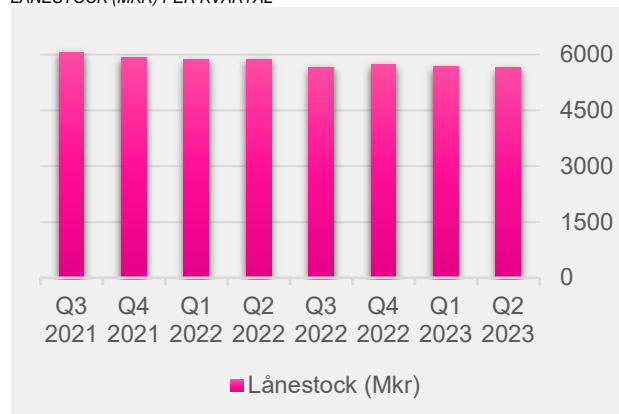
FÖRETAGSLÅN FORTSATT STÖRSTA LÅNETYPEN I VOLYM JANUARI - JUNI 2023

UTBETALDA LÅNEBELOPP (MKR), ANTAL LÅN INOM PARENTES



NÅGOT SJUNKANDE LÅNESTOCK JÄMFÖRT MED Q1 2023

LÅNESTOCK (MKR) PER KVARTAL



Riskkapital

Koncernens riskkapitalverksamhet, Almi Invest, investerar i företag med skalbara idéer och möjlighet till långsiktig hållbar värdetillväxt samt förmåga att konkurrera såväl nationellt som internationellt. Investeringarna sker i tidiga faser där tillgången på kapital ofta är en bristvara. Almi Invest investerar i hela landet via regionala fonder samt en nationell fond inom green tech med särskilt fokus på investeringar som minskar utsläppen av koldioxid. Den marknadskompletterande rollen innebär att Almi Invest investerar i tidig fas eller i segment där tillgång till riskkapital från olika aktörer saknas i tillräcklig omfattning.

Investeringar

Almi genomförde investeringar i 97 (91) bolag till ett värde av 156 (146) miljoner kronor. Av genomförda investeringar avsåg 62 (57) miljoner kronor nyinvesteringar i 22 (20) bolag och 94 (89) miljoner kronor följdinvesteringar i 75 (71) bolag.

Avyttringar

Under delårsperioden avyttrades 26 (15) portföljbolag i sin helhet, ytterligare 20 (4) avyttrades delvis. Försäljningarna gav en sammanlagd försäljningslikvid om 100 (70) miljoner kronor. Likvidationer och konkurser inleddes i 3 (1) och avslutades i ytterligare 6 (6) portföljbolag.

Den första generationen – Fond I - av de fonder Almi förvaltar och som delvis finansierats med medel från EU:s strukturfonder närmar sig datum för stängning och avveckling i slutet av augusti 2023. Det återstår ännu cirka 30 portföljbolag som ska avyttras under den kvarvarande perioden vilket, mot bakgrund av den påverkan omvärldsläget och konjunkturen kan komma att få på såväl värderingsnivåer som möjligheterna att genomföra exits, medför en väsentligt ökad osäkerhet beträffande resultatet från riskkapitalverksamheten framöver.

Antal innehav

Vid utgången av andra kvartalet hade Almi 352 direkta innehav samt därutöver andelar i 3 riskkapitalbolag till ett sammanlagt redovisat värde om 1 358 miljoner kronor att jämföra med 362 direkta innehav samt andelar i 3 riskkapitalbolag till ett sammanlagt redovisat värde om 1 370 miljoner kronor vid utgången av föregående räkenskapsår.

Resultat

Det sammanlagda resultatet från riskkapitalverksamheten uppgick till -128 (-18) miljoner kronor. Resultatet från riskkapitalverksamheten består huvudsakligen av ett negativt realisationsresultat om -4 (39) miljoner kronor, nettot av nedskrivningar och återföringar av nedskrivningar om -115 (-44) miljoner kronor, utdelningar om 0 (0) miljoner kronor samt resultatandelar från intressebolag om -10 (-14) miljoner kronor.

Resultatet från riskkapitalverksamheten ingår i rörelseresultatet men särredovisas under rörelsens kostnader.



Affärsutveckling

Med hjälp av Almis tjänster inom affärsutveckling stötts företagen genom att identifiera möjligheter och utmaningar kopplat till affären samt prioritera utvecklingsområden. Det i sin tur kan leda till framtagande och implementering av handlingsplaner, förändrat arbetssätt eller annan aktivitet som identifierats i samarbete med Almirådgivaren. Almi erbjuder fyra tjänster inom affärsutveckling, se ruta längre ner.

All affärsutveckling utgår från företagets behov och Almis rådgivare måste ha en bred kompetens för att kunna möta de olika förutsättningar som varje enskilt företag har. Almis marknadskompletterande roll är viktig och innebär att tjänsterna riktas till företag som har vilja och potential till hållbar tillväxt och som inte har möjlighet att få behovet av rådgivning tillgodosett av privata aktörer.

Almi erbjuder även kunskap och information kopplat till ovanstående tjänster i form av seminarier, poddar, webinar, filmer, digitala guidier och verksamhetsmallar.

Intäkterna för affärsutveckling utgörs till mindre del av deltagaravgifter från kunder samt vissa konsultintäkter. Almis pris för tjänsterna är låga och insatserna lämnas i övrigt som försumbart stöd¹ i form av rådgivning. Övriga intäkter utgörs av anslag för projekt som Almi bedriver på uppdrag av bland annat Europeiska regionala utvecklingsfonden (ERUF), Tillväxtverket, regionerna och andra offentliga aktörer.

Under hösten 2022 har tjänster, arbetssätt och begrepp inom affärsutveckling omarbetats och från och med 2023 har ny struktur införts.

Tjänster inom affärsutveckling:

(NAMN PÅ ALMIS TJÄNSTER FÖRE OMARBETNING INOM PARENTES)

HÅLLBAR UTVECKLING (HÅLLBAR FRAMTID)

Komma igång och ta nästa steg inom hållbarhet kopplat till företagets affär.

EKONOMI & LÖNSAMHET (DIN AFFÄR)

Få bättre kontroll på företagets ekonomi och lönsamhet.

UTVECKLA NY AFFÄR (STARTA SMART)

Att utveckla en ny tjänst/produkt eller ett nytt företag.

UTVECKLA BEFINTLIG AFFÄR (VÄXA SMART)

Ta nästa steg och maximera ett etablerat företags potential.

¹ Med försumbart stöd avses statligt stöd till ett företag som sammanlagt inte överstiger 200 000 euro under tre beskattningsår i följd och som även uppfyller övriga villkor i Kommissionens förordning (EU) nr 1407/2013 av den 18 december 2013 och som därför anses vara av så liten betydelse att det inte definieras som statsstöd



Biofiber Tech Sweden AB – Modifierar träfiber – kan ersätta fossilbaserad plast
Riskkapital, lån och affärsutveckling från Almi

LEVERANSER AFFÄRSUTVECKLING

Almi har under perioden slutfört 8 383 (7 429) leveranser av tjänster inom affärsutveckling, vilket är en ökning med 12,8 procent jämfört med andra kvartalet 2022. Dessa fördelar sig enligt diagrammet nedan.

Hållbar utveckling är den tjänst Almi erbjuder med fokus på hållbarhet. Dessa utgör nu 50 (16) procent av totalen och är den största tjänsten.

Utveckla befintlig affär utgör 19 (34) procent av totalt antal leveranser.

Utveckla ny affär och Ekonomi & Lönsamhet utgör tillsammans 21 (37) procent av totalt antal leveranser.

Av de levererade affärsutvecklingsinsatserna under delårsperioden var 38 procent delvis finansierade med projektmedel.

INTÄKTER

Inom affärsutveckling har intäkter om 63 (65) miljoner kronor genererats och utgjordes huvudsakligen av projektanslag för täckande av kostnader direkt hänförliga till projekt.

PROJEKTVERKSAMHET

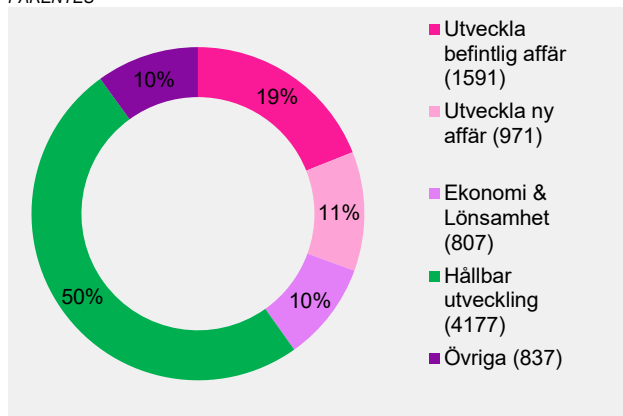
Externa projektintäkter uppgick till 61 (64) miljoner kronor och bestod till största del av intäkter från EUs strukturfonder med 41 (50) miljoner kronor. Det enskilt största intäktsbringande projektet är nationella Smart Tillväxt med 16,6 miljoner kronor. Projektet har tillväxt som inriktning och pågår fram till oktober 2023.

Kostnaderna för projektverksamheten uppgick till 79 (78) miljoner kronor under delårsperioden. Dessa består till största delen av personalkostnader 53 (50) miljoner kronor.

Fördelning av intäkter och kostnader inom projektverksamheten framgår av diagram nedan.

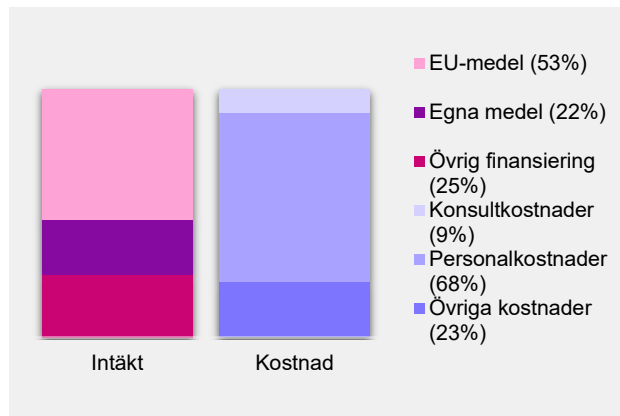
KRAFTIGT ÖKADE LEVERANSER INOM HÅLLBAR UTVECKLING UNDER ANDRA KVARTALET

FÖRDELNING LEVERANSER INOM AFFÄRSUTVECKLING, ANTAL INOM PARENTES



ALMIS PROJEKTVERKSAMHET FRÄMST FINANSIERAD GENOM EU-MEDEL JANUARI - JUNI 2023

INTÄKTER OCH KOSTNADER I PROJEKTVERKSAMHETEN (MKR)



Väsentliga risker och osäkerhetsfaktorer

Fortsatt hög osäkerhet på marknaden med inflation, räntehöjningar och höga energi- och råvarupriser, vilket har påverkan på såväl Almis kunder som portföljbolag. Almi bevakar utvecklingen och gör löpande bedömningar av effekterna på koncernens risker samt utvärderar vilka åtgärder som behöver vidtas för att begränsa eventuella negativa konsekvenser för Almi.

Den negativa och volatila börsutvecklingen har visat sig, till viss del, ha påverkan på Almi. Risker kopplade till det aktuella omvärldsläget är svårigheter att attrahera medfinansierare vid investering och att hitta lämpliga köpare vid exit. Det innebär dessutom väsentligt ökad osäkerhet beträffande värdet på portfölj innehaven eftersom Almis portföljbolag befinner sig i tidigt skede. Nedskrivningar av värdet på portfölj innehaven har ökat väsentligt jämfört med motsvarande period föregående år. Det är ett resultat av den rådande makroekonomiska situationen i kombination med att kvarstående innehav i fond 1 måste avyttras innan fondens stängning i tredje kvartalet 2023. Almis portfölj består av bolag som representerar olika branscher och inriktningar och de enskilda innehavets påverkan på portföljens sammanlagda värde är inte så stor, vilket innebär en relativ fördel där effekten av den oro som råder sannolikt är begränsad på sikt.

Kreditförlusterna ökar jämfört med föregående år vilket är en förväntad utveckling på grund av de mindre gynnsamma makroekonomiska scenarier. Kreditrisken omprövas löpande vid indikationer eller händelser som bedöms påverka risken. En tillkommande kreditreservering uppgående till 70 miljoner kronor redovisades per Q3 2022 för att adressera osäkerhet kring konjunktur samt geopolitiskt och finansiellt läge som påverkar lånekundernas återbetalningsförmåga.

Utgångspunkten för riskhanteringsarbetet är Almis samhällsuppdrag och de övergripande målen för verksamheten. Syftet är att i största möjliga utsträckning reducera eller kontrollera riskerna inom dessa ramar. Almi har identifierat fem riskkategorier som speglar de typer av risker som Almi exponeras för. Varje kategori omfattar ett antal riskområden. För en redogörelse för Almis riskhantering samt

bedömning av väsentliga risker och osäkerhetsfaktorer inom respektive riskkategori, hänvisas till sid 24-29 i Års- och hållbarhetsredovisningen 2022.

Förväntad framtida utveckling

Det försämrade geopolitiska och finansiella omvärldsläget medför fortsatta utmaningar avseende bedömningar av framtida kreditförluster och värdering av portföljbolag. Företagens investeringar bedöms fortsatt dämpas av det högre ränteläget och den svaga konjunkturen. Konkursstatistiken i Sverige visar de högsta siffrorna på tio år och detsamma gäller för Almis kunder och portfölj företag. Den aktuella konkursvägen drabbar nästan alla branscher, men framförallt bygg, handel och restaurang. Enligt flera analytiker har räntetoppen ännu inte passerats även om inflationen sakta har börjat takta nedåt, vilket kan tolkas som att konjunkturen kommer att bli sämre innan vändningen kommer. Fortsatta framtida kreditförluster och nedåtgående värderingar av portföljbolag kan därför förväntas under de kommande kvartalen.

Avveckling av den av Almi förvaltade första fondgenerationen, med finansiering bland annat från EU:s strukturfonder, beräknas slutföras under det tredje kvartalet 2023. Avvecklingen sker i en utmanande marknad, vilket kan komma att påverka avvecklingsresultatet negativt.

Fondresning kommer att påbörjas till den tredje fondgenerationen under det andra halvåret 2023, till de fonder där Almi har vunnit upphandlingen.

Almi är väl kapitaliserat för att möta efterfrågan på marknadskompletterande lån och riskkapital men efterfrågan är beroende av konjunktur, inflation och geopolitisk utveckling.

Villkoren i aktuella erbjudanden ses löpande över för att säkerställa lämpliga insatser för företagets hållbara tillväxt även i rådande läge. Inom affärsutvecklingsverksamheten fortsätter Almi sin strategiska förflyttning mot större fokus på hållbarhet där efterfrågan bedöms öka ytterligare framöver.

Solutions for tomorrow AB – Mobil Röntgenutrustning
Lån, riskkapital och affärsrådgivning från Almi



Finansiell sammanfattning Moderbolaget

Delårsperioden januari - juni

Moderbolagets intäkter

Rörelsens intäkter i moderbolaget ökade med 21,9 procent till 491 (403) miljoner kronor, varav ränteintäkter i låneverksamheten utgjorde 268 (194) miljoner kronor. Anslagsintäkter minskade till 135 (141) miljoner kronor. Av anslaget har moderbolaget tillskjutit 113 (123) miljoner kronor som driftsanslag till koncernens dotterbolag varav 106 (107) miljoner kronor till de regionala dotterbolagen i enlighet med tecknade samverkansavtal med regionala minoritetsägare.

Moderbolagets kostnader och resultat

Lånestocken finns i sin helhet i moderbolaget varför ränteintäkter och kreditförluster uppgår till samma belopp som i koncernen och förklaringarna till förändringarna är desamma.

Rörelsens kostnader, exklusive kreditförluster, ökade till -294 (-250) miljoner kronor. Rörelseresultatet minskade till -2 (39) miljoner kronor vilket framförallt beror på högre kreditförluster. Rörelsemarginalen minskade till -0,4 (9,8) procent.

Finansnettot uppgick till 37 (-108) miljoner kronor, förändringen förklaras genom upplösning av tidigare nedskrivningsreserv.

Moderbolagets finansiella ställning och kassaflöde

Moderbolagets egna kapital uppgick vid kvartalets slut till 10 882 miljoner kronor att jämföra med 10 847 miljoner kronor vid utgången av föregående räkenskapsår. Soliditeten uppgick vid samma tidpunkter till 90,1 (89,0) procent.

Moderbolagets kassa och bank uppgick till 354 (470) miljoner kronor och kortfristiga placeringar till 4 650 (4 583) miljoner kronor. Samtliga jämförelsetal avser utgången av föregående räkenskapsår.

Kassaflödet från den löpande verksamheten ökade till 8 (63) miljoner kronor jämfört med föregående år. Det negativa kassaflödet från investeringsverksamheten uppgick till -124 (-104) miljoner kronor. Kassaflödet från finansieringsverksamheten uppgick till 0 (0) miljoner kronor.

Delårsperiodens totala kassaflöde uppgick till -116 (-41) miljoner kronor.



Nordic SeaFarm AB – Klimatsmart ätbar tångodling.
Riskkapital från Almi

Koncernens resultaträkning i sammandrag

| TKR | Not | 2023 Apr-jun | 2022 Apr-jun | 2023 Jan-jun | 2022 Jan-jun | 2022 Jan-dec |
|---|-----|-----------------|-----------------|-----------------|-----------------|------------------|
| Rörelsens intäkter | | | | | | |
| Ränteintäkter låneverksamhet | | 139 835 | 97 236 | 267 798 | 194 004 | 414 384 |
| Anslag | | 159 204 | 166 907 | 312 261 | 327 337 | 643 740 |
| Övriga rörelseintäkter | | 40 160 | 34 878 | 80 534 | 63 272 | 148 239 |
| Summa rörelsens intäkter | | 339 199 | 299 021 | 660 593 | 584 613 | 1 206 363 |
| Rörelsens kostnader | | | | | | |
| Övriga externa kostnader | | -109 473 | -87 209 | -201 059 | -160 820 | -351 687 |
| Personalkostnader | | -149 513 | -141 302 | -291 680 | -275 274 | -542 984 |
| Avskrivningar och nedskrivningar samt återförda nedskrivningar av materiella och immateriella anläggningstillgångar | | -2 087 | -1 961 | -4 219 | -3 765 | -7 654 |
| Övriga rörelsekostnader | | - | - | -47 | - | - |
| Summa rörelsens kostnader | | -261 073 | -230 472 | -497 005 | -439 859 | -902 325 |
| Resultat från riskkapitalverksamhet | | -79 645 | -14 611 | -127 524 | -18 033 | -36 836 |
| Kreditförluster | | -95 605 | -51 719 | -199 407 | -113 454 | -316 158 |
| RÖRELSERESULTAT | | -97 124 | 2 219 | -163 343 | 13 267 | -48 956 |
| Resultat från finansiella poster | | | | | | |
| Resultat från övriga värdepapper och fordringar som är anläggningstillgångar | 4 | 47 100 | 5 282 | 64 598 | -1 026 | 28 020 |
| Övriga ränteintäkter och liknande resultatposter | 5 | 32 867 | 8 215 | 90 059 | 12 925 | 28 140 |
| Räntekostnader och liknande resultatposter | 6 | -9 604 | -125 143 | -9 751 | -139 484 | -87 332 |
| RESULTAT EFTER FINANSIELLA POSTER | | -26 761 | -109 427 | -18 437 | -114 318 | -80 128 |
| Skatt | | - | - | - | - | - |
| PERIODENS RESULTAT | | -26 761 | -109 427 | -18 437 | -114 318 | -80 128 |
| Hänförligt till | | | | | | |
| Moderbolagets aktieägare | | -25 520 | -106 926 | -18 056 | -113 990 | -78 772 |
| Innehav utan bestämmande inflytande | | -1 241 | -2 501 | -381 | -328 | -1 356 |

Koncernens balansräkning i sammandrag

| TKR | Not | 30 jun 2023 | 30 jun 2022 | 31 dec 2022 |
|--|-----|-------------------|-------------------|-------------------|
| TILLGÅNGAR | | | | |
| Anläggningstillgångar | | | | |
| Immateriella anläggningstillgångar | | 11 013 | 14 550 | 12 781 |
| Materiella anläggningstillgångar | | 11 898 | 10 913 | 9 571 |
| Finansiella anläggningstillgångar | | | | |
| Andelar i intresseföretag | 7 | 69 302 | 82 035 | 84 811 |
| Långfristiga fordringar intresseföretag | | 12 355 | 14 330 | 13 772 |
| Andra långfristiga värdepappersinnehav | 8 | 1 288 987 | 1 368 176 | 1 345 535 |
| Andra långfristiga fordringar | | 162 875 | 58 573 | 86 021 |
| Utlåning | 9 | 5 645 598 | 5 881 818 | 5 737 297 |
| Summa finansiella anläggningstillgångar | | 7 179 117 | 7 404 932 | 7 267 436 |
| Summa anläggningstillgångar | | 7 202 028 | 7 430 395 | 7 289 788 |
| Omsättningstillgångar | | | | |
| Kundfordringar | | 1 486 | 3 288 | 2 206 |
| Aktuell skattefordran | | 3 047 | 838 | 195 |
| Övriga fordringar | | 8 013 | 13 263 | 11 500 |
| Förutbetalda kostnader och upplupna intäkter | | 195 781 | 116 958 | 134 682 |
| Kortfristiga placeringar | | 5 049 739 | 4 909 859 | 4 974 820 |
| Kassa och bank | | 407 530 | 389 124 | 494 615 |
| Summa omsättningstillgångar | | 5 665 596 | 5 433 330 | 5 618 018 |
| SUMMA TILLGÅNGAR | | 12 867 624 | 12 863 725 | 12 907 806 |
| EGET KAPITAL OCH SKULDER | | | | |
| Eget kapital | | | | |
| Aktiekapital (1 500 000 aktier) | | 150 000 | 150 000 | 150 000 |
| Annat eget kapital inklusive periodens resultat | | 10 886 249 | 10 869 087 | 10 904 305 |
| Eget kapital hänförligt till moderföretagets aktieägare | | 11 036 249 | 11 019 087 | 11 054 305 |
| Innehav utan bestämmande inflytande | | 228 404 | 229 813 | 228 785 |
| Summa eget kapital | | 11 264 653 | 11 248 900 | 11 283 090 |
| Långfristiga skulder | 10 | 1 033 821 | 1 428 092 | 1 056 920 |
| Kortfristiga skulder | | | | |
| Leverantörsskulder | | 25 779 | 17 730 | 32 160 |
| Aktuell skatteskuld | | - | - | - |
| Övriga skulder | | 406 000 | 44 888 | 455 949 |
| Upplupna kostnader och förutbetalda intäkter | | 137 371 | 124 115 | 79 687 |
| Summa kortfristiga skulder | | 569 150 | 186 733 | 567 796 |
| SUMMA EGET KAPITAL OCH SKULDER | | 12 867 624 | 12 863 725 | 12 907 806 |

Koncernens rapport över förändring eget kapital

| TKR | Aktie- kapital | Låne-fond | Annat eget kapital inkl. årets resultat | Summa eget kapital hänförligt till moderbolagets aktieägare | Innehav utan bestämmande inflytande | Summa eget kapital |
|---|-------------------|------------------|---|--|---|-----------------------|
| Ingående balans 1 januari 2022 | 150 000 | 8 431 537 | 2 551 540 | 11 133 077 | 230 141 | 11 363 218 |
| Periodens resultat | - | - | -113 990 | -113 990 | -328 | -114 318 |
| Utgående balans 30 juni 2022 | 150 000 | 8 431 537 | 2 437 550 | 11 019 087 | 229 813 | 11 248 900 |
| Ingående balans 1 januari 2022 | 150 000 | 8 431 537 | 2 551 540 | 11 133 077 | 230 141 | 11 363 218 |
| Årets resultat | - | - | -78 772 | -78 772 | -1 356 | -80 128 |
| Utgående balans 31 december 2022 | 150 000 | 8 431 537 | 2 472 768 | 11 054 305 | 228 785 | 11 283 090 |
| Ingående balans 1 januari 2023 | 150 000 | 8 431 537 | 2 472 768 | 11 054 305 | 228 785 | 11 283 090 |
| Periodens resultat | - | - | -18 056 | -18 056 | -381 | -18 437 |
| Utgående balans 30 juni 2023 | 150 000 | 8 431 537 | 2 454 712 | 11 036 249 | 228 404 | 11 264 653 |

Ingående balans per 2022-01-01 har justerats med 62,3 mkr, hänförligt till moderbolagets aktieägare. Korrigeringen beror på en rättelse av beräkning i samband med att intressebolag, på grund av utspädning, byter karaktär till långfristigt värdepappersinnehav, se vidare not 7 och 8.

Koncernens kassaflödesanalys i sammandrag

| TKR | 2023 | 2022 | 2023 | 2022 | 2022 |
|--|-----------------|-----------------|-----------------|-----------------|-----------------|
| | Apr-jun | Apr-jun | Jan-jun | Jan-jun | Jan-dec |
| Den löpande verksamheten | | | | | |
| Resultat efter finansiella poster | -26 761 | -109 427 | -18 437 | -114 318 | -80 128 |
| Justeringar för poster som inte ingår i kassaflödet | 132 007 | 185 064 | 233 110 | 262 724 | -24 845 |
| Kassaflöde från den löpande verksamheten före förändring i Rörelsekapitalet | 105 246 | 75 637 | 214 673 | 148 406 | -104 973 |
| Kassaflöde från förändringar i rörelsekapital | | | | | |
| Ökning/minskning kundfordringar | -186 | -1 303 | 720 | -1 814 | -732 |
| Ökning/minskning övriga fordringar | -32 252 | 30 287 | -60 465 | -35 438 | -50 755 |
| Ökning/minskning leverantörsskulder | 11 504 | 2 183 | -6 380 | -11 803 | 2 626 |
| Ökning/minskning övriga skulder | -22 179 | -8 905 | 7 735 | 47 396 | 414 029 |
| Kassaflöde från den löpande verksamheten | 62 133 | 97 899 | 156 283 | 146 747 | 260 195 |
| Investeringsverksamheten | | | | | |
| Förvärv av immateriella anläggningstillgångar | - | - | - | -910 | -910 |
| Förvärv av materiella anläggningstillgångar | -601 | -638 | -4 900 | -1 102 | -1 886 |
| Avyttring av materiella anläggningstillgångar | - | - | 55 | - | 6 |
| Utlåning – utbetalt | -605 454 | -618 921 | -1 195 890 | -1 198 499 | -2 387 529 |
| Utlåning – amortering | 541 047 | 557 427 | 1 087 861 | 1 114 163 | 2 244 370 |
| Långfristiga fordringar intresseföretag - utbetalt | - | -6 250 | - | -6 250 | -6 250 |
| Förvärv av andra långfristiga värdepappersinnehav och intresseföretag | -78 792 | -73 159 | -125 759 | -132 012 | -289 009 |
| Avyttring av andra långfristiga värdepappersinnehav och intresseföretag | 71 837 | 36 943 | 87 948 | 69 703 | 253 913 |
| Andra långfristiga fordringar – utbetalt | -66 699 | -25 450 | -94 686 | -38 162 | -87 738 |
| Andra långfristiga fordringar – erhållna amorteringar | 64 | 27 | 264 | 59 | 111 |
| Förvärv av kortfristiga placeringar | -8 537 | -9 490 | -12 091 | -20 998 | -28 525 |
| Avyttring av kortfristiga placeringar | 110 | 11 543 | 221 | 11 658 | 11 887 |
| Kassaflöde från investeringsverksamheten | -147 025 | -127 968 | -256 977 | -202 350 | -291 560 |
| Finansieringsverksamheten | | | | | |
| Upplåning av fondmedel för riskkapitalverksamheten | 13 606 | - | 13 606 | 3 333 | 84 583 |
| Nettoförändring förskott avseende lån- och riskkapitalverksamheten | 3 | 2 | 3 | 4 | 7 |
| Kassaflöde från finansieringsverksamheten | 13 609 | 2 | 13 609 | 3 337 | 84 590 |
| Periodens kassaflöde | -71 283 | -30 067 | -87 085 | -52 266 | 53 225 |
| Likvida medel vid periodens början | 478 813 | 419 191 | 494 615 | 441 390 | 441 390 |
| Likvida medel vid periodens slut | 407 530 | 389 124 | 407 530 | 389 124 | 494 615 |

Moderbolagets resultaträkning i sammandrag

| TKR | 2023 | 2022 | 2023 | 2022 | 2022 |
|---|-----------------|-----------------|-----------------|-----------------|-----------------|
| | Apr-jun | Apr-jun | Jan-jun | Jan-jun | Jan-dec |
| Rörelsens intäkter | | | | | |
| Ränteintäkter låneverksamhet | 139 835 | 97 236 | 267 798 | 194 004 | 414 384 |
| Anslag | 67 408 | 70 950 | 134 845 | 141 271 | 281 860 |
| Försäljning tjänster till dotterföretag | 5 211 | 4 342 | 11 536 | 8 362 | 16 327 |
| Övriga rörelseintäkter | 37 855 | 33 410 | 77 297 | 59 684 | 144 714 |
| Summa rörelsens intäkter | 250 309 | 205 938 | 491 476 | 403 321 | 857 285 |
| Rörelsens kostnader | | | | | |
| Övriga externa kostnader | -66 791 | -41 934 | -118 738 | -76 448 | -170 314 |
| Personalkostnader | -28 645 | -26 187 | -59 638 | -49 346 | -98 292 |
| Anslag till dotterföretag | -59 006 | -63 308 | -112 981 | -122 797 | -238 439 |
| Avskrivningar och nedskrivningar samt återförda nedskrivningar av materiella och immateriella anläggningstillgångar | -1 218 | -1 011 | -2 435 | | -3 881 |
| Övriga rörelsekostnader | - | - | -47 | -1 888 | - |
| Summa rörelsens kostnader | -155 660 | -132 440 | -293 839 | -250 479 | -510 926 |
| Kreditförluster | -95 605 | -51 719 | -199 407 | -113 454 | -316 158 |
| RÖRELSERESULTAT | -956 | 21 779 | -1 770 | 39 388 | 30 201 |
| Resultat från finansiella poster | | | | | |
| Resultat från övriga värdepapper och fordringar som är anläggningstillgångar | -14 302 | -795 | -22 402 | 2 106 | -6 310 |
| Övriga ränteintäkter och liknande resultatposter | 23 903 | 7 990 | 74 078 | 12 477 | 27 256 |
| Räntekostnader och liknande resultatposter | -8 427 | -111 881 | -14 521 | -122 426 | -82 521 |
| RESULTAT EFTER FINANSIELLA POSTER | 218 | -82 907 | 35 385 | -68 455 | -31 374 |
| Skatt | - | - | - | - | - |
| PERIODENS RESULTAT | 218 | -82 907 | 35 385 | -68 455 | -31 374 |

Moderbolagets balansräkning i sammandrag

| TKR | 30 jun 2023 | 30 jun 2022 | 31 dec 2022 |
|---|-------------------|-------------------|-------------------|
| TILLGÅNGAR | | | |
| Anläggningstillgångar | | | |
| Immateriella anläggningstillgångar | 11 013 | 14 550 | 12 781 |
| Materiella anläggningstillgångar | 4 103 | 539 | 418 |
| Finansiella anläggningstillgångar | | | |
| Andelar i koncernföretag | 789 115 | 789 115 | 789 115 |
| Långfristiga fordringar hos koncernföretag | 323 865 | 479 754 | 344 584 |
| Andra långfristiga värdepappersinnehav | 692 | 893 | 704 |
| Andra långfristiga fordringar | 12 355 | 14 330 | 13 772 |
| Utlåning | 5 645 598 | 5 881 818 | 5 737 297 |
| Summa finansiella anläggningstillgångar | 6 771 625 | 7 165 910 | 6 885 472 |
| Summa anläggningstillgångar | 6 786 741 | 7 180 999 | 6 898 671 |
| Omsättningstillgångar | | | |
| Kundfordringar | 85 | 2 743 | 111 |
| Fordringar hos koncernföretag | 163 223 | 1 745 | 162 324 |
| Aktuell skattefordran | - | 107 | - |
| Övriga fordringar | 71 | 261 | 1 559 |
| Förutbetalda kostnader och upplupna intäkter | 122 307 | 50 025 | 78 264 |
| Övriga kortfristiga placeringar | 4 650 295 | 4 523 582 | 4 583 186 |
| Kassa och bank | 354 089 | 384 119 | 469 848 |
| Summa omsättningstillgångar | 5 290 070 | 4 962 582 | 5 295 292 |
| SUMMA TILLGÅNGAR | 12 076 811 | 12 143 581 | 12 193 963 |
| EGET KAPITAL OCH SKULDER | | | |
| Eget kapital | | | |
| Bundet eget kapital | 9 181 537 | 9 181 537 | 9 181 537 |
| Fritt eget kapital inklusive periodens resultat | 1 700 853 | 1 628 387 | 1 665 468 |
| Summa eget kapital | 10 882 390 | 10 809 924 | 10 847 005 |
| Långfristiga skulder | - | - | - |
| Kortfristiga skulder | | | |
| Leverantörsskulder | 14 246 | 6 600 | 10 561 |
| Skulder till koncernföretag | 1 120 030 | 1 273 132 | 1 283 764 |
| Skatteskuld | 19 | - | 81 |
| Övriga skulder | 25 565 | 26 916 | 28 935 |
| Upplupna kostnader och förutbetalda intäkter | 34 561 | 27 009 | 23 617 |
| Summa kortfristiga skulder | 1 194 421 | 1 333 657 | 1 346 958 |
| SUMMA EGET KAPITAL OCH SKULDER | 12 076 811 | 12 143 581 | 12 193 963 |

Moderbolagets rapport över förändring i eget kapital

| TKR | Bundet eget kapital | | | | Fritt eget kapital | | Totalt eget kapital |
|---|---------------------|-----------------|------------------|----------------------|------------------------|-----------------------|---------------------|
| | Aktie- kapital | Reserv- fond | Lånefond | Ägarkapital- fond | Balanserat resultat | Periodens resultat | |
| Ingående balans 1 januari 2022 | 150 000 | 200 000 | 8 431 537 | 400 000 | 1 439 850 | 256 992 | 10 878 379 |
| Omföring föregående års resultat | - | - | - | - | 256 992 | -256 992 | - |
| Periodens resultat | - | - | - | - | - | -68 455 | -68 455 |
| Utgående balans 30 juni 2022 | 150 000 | 200 000 | 8 431 537 | 400 000 | 1 696 842 | -68 455 | 10 809 924 |
| Ingående balans 1 januari 2022 | 150 000 | 200 000 | 8 431 537 | 400 000 | 1 439 850 | 256 992 | 10 878 379 |
| Omföring föregående års resultat | - | - | - | - | 256 992 | -256 992 | - |
| Årets resultat | - | - | - | - | - | -31 374 | -31 374 |
| Utgående balans 31 december 2022 | 150 000 | 200 000 | 8 431 537 | 400 000 | 1 696 842 | -31 374 | 10 847 005 |
| Ingående balans 1 januari 2023 | 150 000 | 200 000 | 8 431 537 | 400 000 | 1 696 842 | -31 374 | 10 847 005 |
| Omföring föregående års resultat | - | - | - | - | -31 374 | 31 374 | - |
| Periodens resultat | - | - | - | - | - | 35 385 | 35 385 |
| Utgående balans 30 juni 2023 | 150 000 | 200 000 | 8 431 537 | 400 000 | 1 665 468 | 35 385 | 10 882 390 |

Moderbolagets kassaflödesanalys i sammandrag

| TKR | 2023 Apr-jun | 2022 Apr-jun | 2023 Jan-jun | 2022 Jan-jun | 2022 Jan-dec |
|--|-----------------|-----------------|-----------------|-----------------|-----------------|
| Den löpande verksamheten | | | | | |
| Resultat efter finansiella poster | 218 | -82 907 | 35 385 | -68 455 | -31 374 |
| Justeringar för poster som inte ingår i kassaflödet | 98 934 | 171 831 | 169 118 | 239 930 | 567 385 |
| Kassaflöde från den löpande verksamheten före förändring i rörelsekapitalet | 99 152 | 88 924 | 204 503 | 171 475 | 536 011 |
| Ökning/minskning kundfordringar | -35 | -2 619 | 26 | -2 725 | -93 |
| Ökning/minskning övriga fordringar | -33 401 | 2 664 | -43 455 | -24 039 | -214 046 |
| Ökning/minskning leverantörsskulder | 9 126 | 1 960 | 3 686 | -1 385 | 2 576 |
| Ökning/minskning övriga skulder | -103 977 | -44 546 | -156 222 | -80 003 | -70 664 |
| Kassaflöde från den löpande verksamheten | -29 135 | 46 383 | 8 538 | 63 323 | 253 784 |
| Investeringsverksamheten | | | | | |
| Förvärv av immateriella anläggningstillgångar | - | - | - | -910 | -910 |
| Förvärv av materiella anläggningstillgångar | -99 | - | -4 398 | - | -104 |
| Utlåning – utbetalt | -605 454 | -618 921 | -1 195 890 | -1 198 499 | -2 387 529 |
| Utlåning – amortering | 541 047 | 557 427 | 1 087 861 | 1 114 163 | 2 244 370 |
| Andra långfristiga fordringar – utbetalt | - | -6 250 | - | -6 250 | -6 250 |
| Långfristiga fordringar hos koncernföretag - utbetalt | - | - | - | - | -38 500 |
| Förvärv av kortfristiga placeringar | -8 537 | -9 490 | -12 091 | -12 998 | -20 525 |
| Avyttring av kortfristiga placeringar | 110 | 112 | 221 | 227 | 449 |
| Kassaflöde från investeringsverksamheten | -72 933 | -77 122 | -124 297 | -104 267 | -208 999 |
| Finansieringsverksamheten | | | | | |
| Återbetalning av förskott för lån- och riskkapitalverksamheten | - | - | - | - | - |
| Aktieägartillskott, lämnat/erhållet | - | - | - | - | - |
| Kassaflöde från finansieringsverksamheten | - | - | - | - | - |
| Periodens kassaflöde | -102 068 | -30 739 | -115 759 | -40 944 | 44 785 |
| Likvida medel vid periodens början | 456 157 | 414 858 | 469 848 | 425 063 | 425 063 |
| Likvida medel vid periodens slut | 354 089 | 384 119 | 354 089 | 384 119 | 469 848 |

Noter till de finansiella rapporterna

Not 1. Redovisningsprinciper

Delårsrapporten har upprättats i enlighet med årsredovisningslagen och med tillämpning av bokföringsnämndens allmänna råd BFNAR 2012:1 Årsredovisning och koncernredovisning ("K3").

Samtliga koncernbolag är undantagna från inkomstskatt.

För närmare redogörelse av bolagets redovisningsprinciper hänvisas till sidorna 55-58 i Års- och hållbarhetsredovisningen 2022. Inga förändringar har skett av redovisningsprinciperna efter upprättande av senaste årsbokslutet.

Not 2. Transaktioner med närstående

Almi har under delårsperioden erhållit 135 mkr i anslag från staten och 104 mkr från regionala medägare. Därutöver har alla transaktioner mellan företaget och dess närstående skett på marknadsmässiga villkor.

Not 3. Viktiga uppskattningar och bedömningar

De områden där det förekommer störst inslag av antaganden om framtiden och bedömningar som innefattar uppskattningar är bedömningar av nedskrivningsbehov och återföring av tidigare nedskrivningar av andelar i intresseföretag och andelar i andra långfristiga värdepappersinnehav samt reservering för kreditförluster avseende lånefordringar

För närmare redogörelse av de bedömningar och uppskattningar som görs av styrelsen och företagsledningen, hänvisas till sidan 58 i Års- och hållbarhetsredovisningen 2022.

Under tredje kvartalet 2022 har en förstärkning av kreditreserven utanför den ordinarie reserveringsmodellen gjorts med 70 mkr med anledning av ökad risk på grund av konjunktur och omvärldsläge. Ny bedömning av reserven genomförs kontinuerligt och vid utgången av delårsperioden uppgår reserven till 77 mkr.

Not 4. Resultat från övriga värdepapper och fordringar som är anläggningstillgångar

| Tkr | 2023 | 2022 | 2023 | 2022 | 2022 |
|--|---------|---------|---------|---------|---------|
| | Apr-jun | Apr-jun | Jan-jun | Jan-jun | Jan-dec |
| Ersättning från finansörer | 54 969 | 23 474 | 75 772 | 39 834 | 101 074 |
| Ersättning till finansörer | -7 636 | -15 789 | -9 745 | -38 408 | -69 856 |
| Nedskrivning / återförd nedskrivning aktier i låneverksamhet | 40 | -887 | -12 | -663 | -851 |
| Övrigt | -273 | -1 516 | -1 417 | -1 789 | -2 347 |
| Summa | 47 100 | 5 282 | 64 598 | -1 026 | 28 020 |

Not 5. Övriga ränteintäkter och liknande resultatposter

| Tkr | 2023 | 2022 | 2023 | 2022 | 2022 |
|---|---------|---------|---------|---------|---------|
| | Apr-jun | Apr-jun | Jan-jun | Jan-jun | Jan-dec |
| Utdelning | 5 119 | 6 229 | 5 314 | 6 453 | 7 285 |
| Realiserade vinster kapitalförvaltning | 6 138 | - | 14 685 | 973 | 5 832 |
| Återförda nedskrivningar kapitalförvaltning | 14 923 | - | 57 416 | | - |
| Ränteintäkter | 3 087 | 19 | 5 513 | 19 | 2 499 |
| Övrigt * | 3 600 | 1 967 | 7 131 | 5 480 | 12 524 |
| Summa | 32 867 | 8 215 | 90 059 | 12 925 | 28 140 |

* Posten Övrigt består framför allt av intäkter från externa förvaltare.

Not 6. Räntekostnader och liknande resultatposter

| Tkr | 2023 | 2022 | 2023 | 2022 | 2022 |
|--|---------|----------|---------|----------|---------|
| | Apr-jun | Apr-jun | Jan-jun | Jan-jun | Jan-dec |
| Realiserade förluster kapitalförvaltning | -9 473 | -4 383 | -9 473 | -5 836 | -6 511 |
| Nedskrivning befarade förluster kapitalförvaltning | - | -120 638 | - | -133 408 | -80 330 |
| Räntekostnader | -21 | -9 | -33 | -12 | -41 |
| Övrigt | -110 | -113 | -245 | -228 | -450 |
| Summa | -9 604 | -125 143 | -9 751 | -139 484 | -87 332 |

Not 7. Andelar i intresseföretag

| Tkr | 2023 | 2022 | 2023 | 2022 | 2022 |
|---|-----------------|----------------|-----------------|----------------|-----------------|
| | Apr-jun | Apr-jun | Jan-jun | Jan-jun | Jan-dec |
| Ingående anskaffningsvärden | 188 492 | 176 882 | 192 702 | 217 781 | 217 781 |
| Förvärv av intresseföretag | 1 192 | 6 278 | 3 191 | 9 439 | 18 634 |
| Avyttring av intresseföretag | -10 152 | -6 086 | -12 539 | -6 086 | -26 949 |
| Konkurs och likvidationer | - | - | -3 822 | - | - |
| Omklassificeringar | - | - | - | -44 060 | -16 764 |
| Utgående ackumulerade anskaffningsvärden | 179 532 | 177 074 | 179 532 | 177 074 | 192 702 |
| Ingående nedskrivningar | -111 267 | -91 972 | -107 891 | -119 326 | -119 326 |
| Avyttring av intresseföretag | 5 653 | 1 944 | 7 484 | 1 944 | 46 485 |
| Konkurser och likvidationer | - | - | 3 822 | - | - |
| Återförda nedskrivningar | 714 | 1 486 | 723 | 8 320 | 2 260 |
| Periodens nedskrivningar | -1 638 | -1 692 | -4 785 | -9 023 | -15 056 |
| Resultatandelar i intresseföretag | -3 692 | -7 132 | -9 583 | -14 008 | -22 254 |
| Omklassificeringar | - | 2 327 | - | 37 054 | - |
| Utgående ackumulerade nedskrivningar | -110 230 | -95 039 | -110 230 | -95 039 | -107 891 |
| Redovisat värde | 69 302 | 82 035 | 69 302 | 82 035 | 84 811 |

Justering har gjorts av jämförelseperioden januari-mars 2022. Ingående anskaffningsvärden per 2022-01-01 har ökat med 1 594 tkr och ingående nedskrivningar har minskat med 4 759 tkr. Korrigeringen beror på en rättelse av beräkning i samband med att intressebolag, på grund av utspädning, byter karaktär till långfristigt värdepappersinnehav. Rättelsen beaktades i årsbokslutet 2022 vilket innebär att justering ej behöver göras av kolumn avseende helåret 2022.

Not 8. Andra långfristiga värdepappersinnehav

| Tkr | 2023 | 2022 | 2023 | 2022 | 2022 |
|---|------------------|------------------|------------------|------------------|------------------|
| | Apr-jun | Apr-jun | Jan-jun | Jan-jun | Jan-dec |
| Ingående anskaffningsvärden | 1 807 061 | 1 762 606 | 1 804 228 | 1 695 349 | 1 695 349 |
| Förvärv | 88 930 | 68 283 | 152 893 | 131 215 | 325 896 |
| Avyttringar | -136 461 | -31 146 | -187 547 | -56 011 | -207 776 |
| Konkurser och likvidationer | -15 940 | -5 199 | -25 984 | -20 069 | -26 154 |
| Omklassificeringar | - | - | - | 44 060 | 16 913 |
| Utgående ackumulerade anskaffningsvärden | 1 743 590 | 1 794 544 | 1 743 590 | 1 794 544 | 1 804 228 |
| Ingående nedskrivningar | -462 878 | -413 238 | -458 693 | -389 242 | -389 242 |
| Avyttringar | 63 803 | 16 823 | 89 178 | 30 999 | 90 748 |
| Konkurser och likvidationer | 15 940 | 5 199 | 25 984 | 20 069 | 26 154 |
| Omklassificeringar | - | -2 326 | - | -37 053 | - |
| Återförda nedskrivningar | 22 248 | 28 152 | 27 506 | 52 212 | 85 008 |
| Periodens nedskrivningar | -93 716 | -60 978 | -138 578 | -103 353 | -271 361 |
| Utgående ackumulerade nedskrivningar | -454 603 | -426 368 | -454 603 | -426 368 | -458 693 |
| Redovisat värde | 1 288 987 | 1 368 176 | 1 288 987 | 1 368 176 | 1 345 535 |

Justering har gjorts av jämförelseperioden januari-mars 2022. Ingående anskaffningsvärden per 2022-01-01 har ökat med 29 039 tkr och ingående nedskrivningar har minskat med 26 899 tkr. Korrigeringen beror på en rättelse av beräkning i samband med att intressebolag, på grund av utspädning, byter karaktär till långfristigt värdepappersinnehav. Rättelsen beaktades i årsbokslutet 2022 vilket innebär att justering ej behöver göras av kolumn avseende helåret 2022.

Not 9. Utlåning

| Rörelselån Tkr | 2023 | 2022 | 2023 | 2022 | 2022 |
|--|-------------------|-------------------|-------------------|-------------------|-------------------|
| | Apr-jun | Apr-jun | Jan-jun | Jan-jun | Jan-dec |
| Ingående värde lånefordringar | 7 064 848 | 7 083 910 | 7 062 881 | 7 109 314 | 7 109 314 |
| Utlåning | 605 454 | 618 921 | 1 195 890 | 1 198 499 | 2 387 529 |
| Amorteringar | -541 047 | -557 427 | -1 087 861 | -1 114 163 | -2 244 370 |
| Konstaterade kreditförluster | -54 022 | -48 996 | -95 905 | -97 408 | -190 051 |
| Kapitaliserad ränta | 79 | 240 | 307 | 406 | 459 |
| Utgående värde lånefordringar | 7 075 312 | 7 096 648 | 7 075 312 | 7 096 648 | 7 062 881 |
| Ingående reserv för befarade låneförluster | -1 387 865 | -1 211 912 | -1 325 584 | -1 196 683 | -1 196 683 |
| Förändring av reservering för befarade förluster | -41 849 | -2 918 | -104 130 | -18 147 | -128 901 |
| Utgående reserv för befarade förluster | -1 429 714 | -1 214 830 | -1 429 714 | -1 214 830 | -1 325 584 |
| Lånefordringar netto | 5 645 598 | 5 881 818 | 5 645 598 | 5 881 818 | 5 737 297 |
| Summa | 5 645 598 | 5 881 818 | 5 645 598 | 5 881 818 | 5 737 297 |

Not 10. Långfristiga skulder

| Tkr | 30 jun 2023 | 30 jun 2022 | 31 dec 2022 |
|---|-------------------|-------------------|-------------------|
| Långfristiga skulder som förfaller till betalning senare än fem år efter balansdagen | | | |
| Energimyndigheten | -143 253 | -158 331 | -148 808 |
| Regionförbund | - | -253 002 | - |
| Strukturfondsmedel EU genom Tillväxtverket | -286 507 | -946 608 | -297 616 |
| Tillväxtverket | - | -51 942 | - |
| Summa | -429 760 | -1 409 883 | -446 424 |
| Långfristiga skulder som förfaller till betalning inom fem år | | | |
| Regionförbund | -154 342 | -4 148 | -132 580 |
| Strukturfondsmedel EU genom Tillväxtverket | -435 675 | -14 061 | -462 622 |
| Tillväxtverket | -14 044 | - | -15 294 |
| Summa långfristiga skulder | -1 033 821 | -1 428 092 | -1 056 920 |

Första generationen fonder (Fond I) inom riskkapitalverksamheten kommer att avvecklas under 2023, detta medför att skulder kopplat till fonderna har klassificerats som kortfristiga skulder. De skulder som avser andra generationen fonder (Fond II) kommer att förfalla inom 5 år.

Försäkran

Styrelsen och verkställande direktören försäkrar att detta delårsbokslut ger en rättvisande översikt av moderbolaget och koncernens verksamhet, ställning och resultat samt beskriver väsentliga risker och osäkerhetsfaktorer som moderbolaget och de företag som ingår i koncernen står inför.

Stockholm den 15 augusti 2023

Cecilia Daun Wennborg
Styrelsens ordförande

Petter Arneback-Hjulström

Hanna Lagercrantz

Marie Osberg

Anna Pettersson

Pia Sandvik

Jan Sinclair

Tomas Therén

Emad Zand

Karl Grudén
Arbetstagarrepresentant

Sebastian van den Bergen
Arbetstagarrepresentant

Jan Sinclair
tf Verkställande Direktör

Denna rapport har inte varit föremål för granskning av bolagets revisorer.

Finansiell kalender

Kalender

Delårsrapport januari-september 2023
Bokslutskommuniké 2023

31 oktober 2023
15 februari 2024



För ytterligare information kontakta

Jan Sinclair, tf vd och koncernchef
jan.sinclair@almi.se

Jan Arpi, tf CFO
jan.arpi@almi.se

Övrig kontaktinfo

Besöks- och postadress:
Almi AB
Västra Järnvägsgatan 3
111 64 Stockholm
almi.se



Företag på bild försättsida:

Swedish Temptations AB, Freedrum Studio AB, SenseNode AB, Haldor AB,
Strawbees AB, MYoroface AB, SweGaN AB, Solutions for tomorrow AB